

## S 2 A Aktiver Satellitenlautsprecher



### Beschreibung

Aktiver High-End-Satellitenlautsprecher mit kompaktem Aluminium-Gehäuse. Durch die Verwendung eines hocheffizienten 2,5"-Neodym-Breitbandchassis, tiefer Bassreflexabstimmung und präziser elektronischer Frequenzgang-Linearisierung hat der S 2 A einen für die Größe außergewöhnlich großen Übertragungsbereich und ein präzises, transparentes Klangbild. Mit seiner sehr tiefen unteren Grenzfrequenz von 110 Hz lässt sich der S 2 A perfekt mit dem Subwoofer B 6 A kombinieren.

Mit den Verbindungswinkeln WS 2 lassen sich zwei oder mehrere S 2 A zu Line-Arrays mit engerem vertikalen Abstrahlwinkel und höherer Reichweite kombinieren.


Hierfür stehen Verbindungswinkel mit 0°, 10° und 20° zur Verfügung. Durch die Einschaltautomatik schaltet sich der S 2 A ein, sobald ein Signal anliegt.

### Besonderheiten

- Aktiv-Satellitenlautsprecher
- 2,5"-Breitband-Chassis
- Leistung 20 Watt
- Großer Übertragungsbereich
- Tiefe Resonanzfrequenz
- Elektronische Frequenzgang-Linearisierung
- Integriertes Hochpassfilter
- Standardfarben Weiß und Schwarz

### Einsatzbereiche

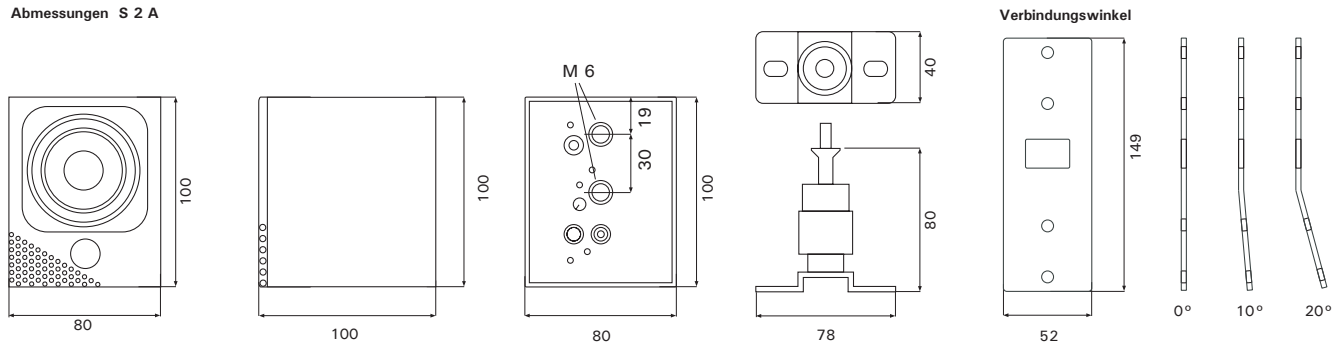
- Monitor-Anwendungen
- Medienräume
- Gastronomie, Hotels
- Läden, Verkaufsräume



## S 2 A Aktiver Satellitenlautsprecher

### Abmessungen S 2 A

Abmessungen S 2 A



### Technische Daten

Prinzip	Aktiv-Satellitenlautsprecher mit elektronischer Frequenzgang-Linearisierung und Einschalt-Automatik, Bassreflex
Bestückung	2,5"-Neodym-Breitband-Chassis
Übertragungsbereich	110 ... 22.000 Hz
Leistung	20 Watt
Verstärkerteil	Lautstärkeregler rückseitig, "ON" LED, Einschaltautomatik, Abschaltung mit ca. 5 min. Verzögerung
Schalldruck	83 dB (1W/1m), max. 97 dB
Abstrahlwinkel	120°
Abmessungen (B x H x T)	80 x 100 x 115 mm
Gewicht	0,6 kg, 100 V-Version 0,8 kg
Gehäuse	Aluminium, lackiert, Front Lochgitter
Anschlüsse	Eingang Chinch Stereo, rückseitig
Stromversorgung	Stecker Schaltnetzteil 15 VDC, 20 VA

### Ausführungen

<b>S 2 A Weiß</b>	Weiß RAL 9010
<b>S 2 A Schwarz</b>	Schwarz RAL 9005

Andere Farben und Ausführungen auf Anfrage

### Zubehör

<b>WH 10</b>		Wandhalterung für S 2, 30 mm Wandabstand, jeweils weiß und schwarz
<b>WH 20</b>		Wandhalterung für S 2, 60 mm Wandabstand, jeweils weiß und schwarz
<b>WH 40</b>		Wandhalterung für S 2, 120 mm Wandabstand, jeweils weiß und schwarz
<b>WS2-0°</b>		Verbindungswinkel 0°, jeweils weiß und schwarz
<b>WS2-10°</b>		Verbindungswinkel 10°, jeweils weiß und schwarz
<b>WS2-20°</b>		Verbindungswinkel 20°, jeweils weiß und schwarz



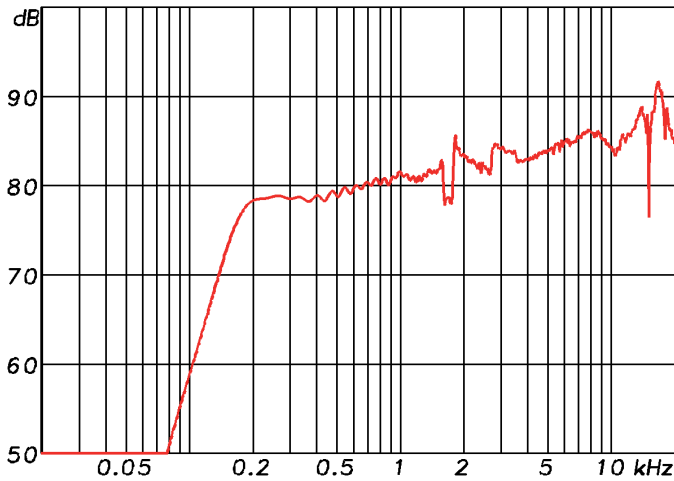
Rückseite S 2 A

# S 2 A

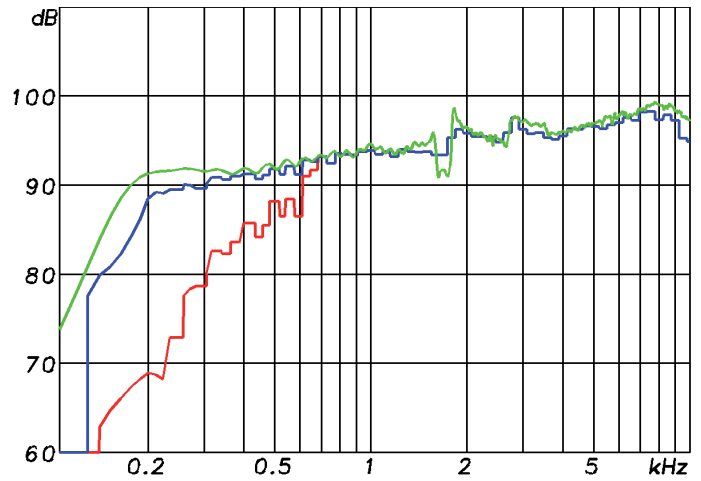
## Aktiver Satellitenlautsprecher

### Messdiagramme

S 2 A Sens. 2,83V/1m: 81,6 db (100-10k) 164 Hz - 20 kHz (-6 dB) full space



S 2 A max. SPL @ 3% and 10% distortion threshold 20 W max. Power



S 2 A hor. Direktivität Plot

